

Salud y seguridad ocupacional

Seguridad social

De cada 100 personas ocupadas, solo 33 están afiliadas o cubiertas por algún sistema de seguridad social público o privado. En el área rural 19.3% están cubiertas, en el área urbana ese porcentaje es de 41.7%.

En el caso de las mujeres, 33 de cada 100 trabajadoras tienen seguro social, mientras que ese porcentaje en hombres es de 32 por cada 100. En 2019, hubo un incremento de 78,581 nuevas personas trabajadoras, 5.8% más que el año anterior 2018 (74,261); 28% es lo que cubre el régimen de salud del ISSS de la población económicamente activa (PEA) del país y cerca del 27% de la población total. No se obtiene cotizantes de maquila, sino se engloba en la categoría de industrias manufactureras, Explotación de minas y canteras y otras actividades Industriales 189,765 personas aseguradas de este sector. (EHPM-2019).

Salud ocupacional

El perfil epidemiológico del ISSS registra 1, 241,362 casos notificados de enfermedades, ha aumentado el número de casos de enfermedades de notificación obligatoria en 156, 575 casos en relación al año 2018, generalmente vinculados a condiciones de trabajo.

El mayor porcentaje de pacientes atendidos fue por infecciones agudas de las vías respiratorias superiores con 54%, seguido de diarreas, enteritis y gastroenteritis con 13%. Los primeros cuatro diagnósticos representan el 75% de las enfermedades de notificación obligatoria, son: a) infección aguda vías respiratorias superiores-cotizantes (54% de ocurrencia), b) Diarreas, enteritis y gastroenteritis (13% ocurrencia). c) Traumatismo – contusión (4% de ocurrencia). d) Infección de vías urinarias (4% de ocurrencia).

Tabla No. 1
Perfil epidemiológico de personas atendidas en el ISSS. año 2019

Diagnóstico	Hombres	Mujeres	Frecuencia	Porcentaje
Infección aguda vías respiratorias Sub-cotizantes	314,450	356 162	670,612	54%
Diarrea enteritis y gastroenteritis	82 034	85 036	167,070	13%
Traumatismo-contusión	11 577	43 288	54,865	4%
Infección de vías urinarias	31 192	23 612	54,342	4%
Lumbago	24 282	20,701	44,983	4%
Colon irritable	12 837	23,612	36,449	3%
Accidentes de trabajo	21 308	8,136	29,444	2%

Conjuntivitis bacteriana aguda	9 051	8,436	17,487	1%
Cefalea tensional	3 774	10,244	14,018	1%
Amibiasis	5 987	7,383	13,370	1%
Otras causas	68 623	70,099	138,722	11%
Total	585, 115	656,247	1,241,362	100%

Fuente: Memoria de Labores ISSS. 2019

Accidentes laborales en El Salvador, por actividad económica en diciembre 2019 y enero/marzo 2020.

Accidentes laborales de mujeres y hombres según actividad económica

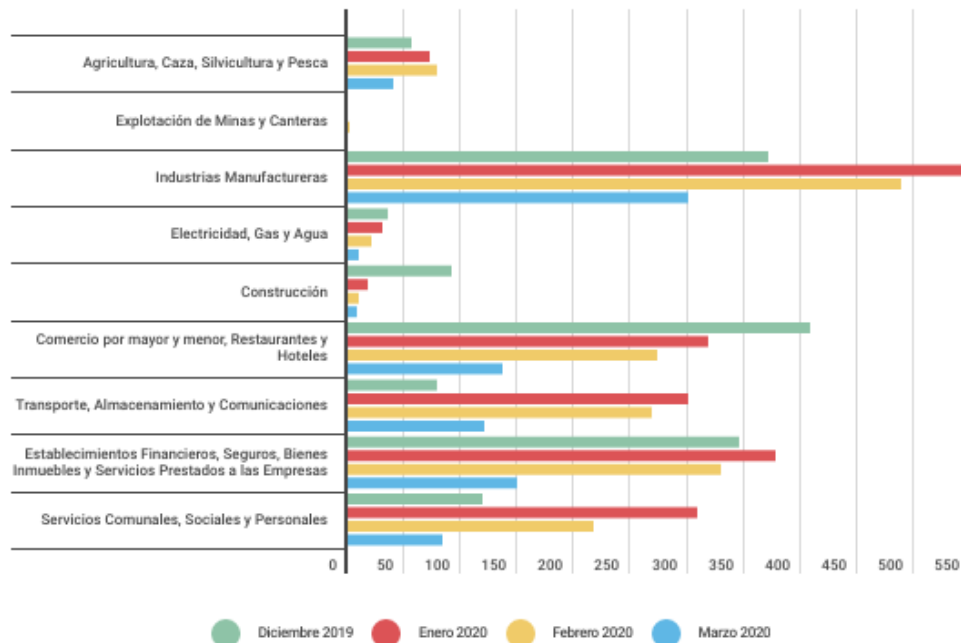
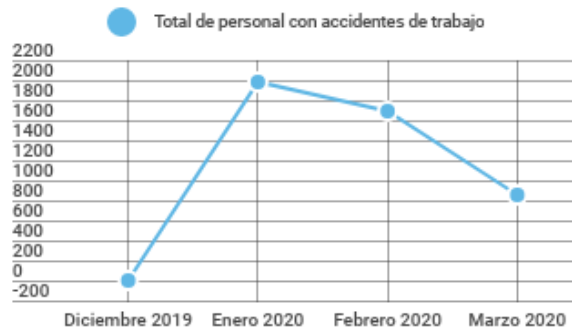


Gráfico elaboración propia de ORMUSA con datos del Instituto Salvadoreño del Seguro Social (ISSS).

Accidentes laborales desagregados por sexo



Evolución de los casos registrados de accidentes laborales



Gráficos elaboración propia de ORMUSA con datos del Instituto Salvadoreño del Seguro Social (ISSS).

Accidentes laborales de mujeres en El Salvador, desagregado por actividad económica en diciembre 2019 y enero/marzo 2020.

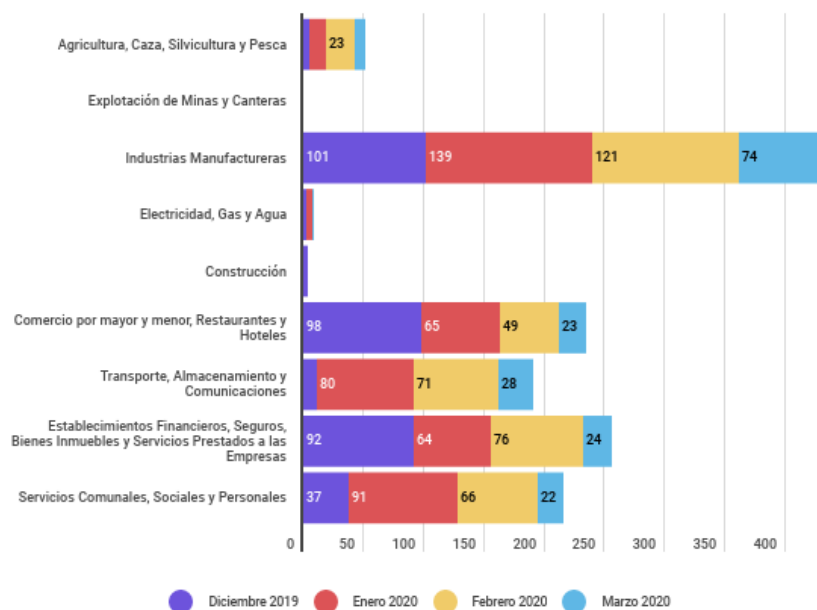


Gráfico elaboración propia de ORMUSA con datos del Instituto Salvadoreño del Seguro Social (ISSS).

Edad de las mujeres víctimas de accidentes laborales en diciembre 2019 y primer trimestre 2020




Gráfico elaboración propia de ORMUSA con datos del Instituto Salvadoreño del Seguro Social (ISSS).

Lesiones con mayor frecuencia en accidentes laborales en mujeres de diciembre 2019 y primer trimestre 2020

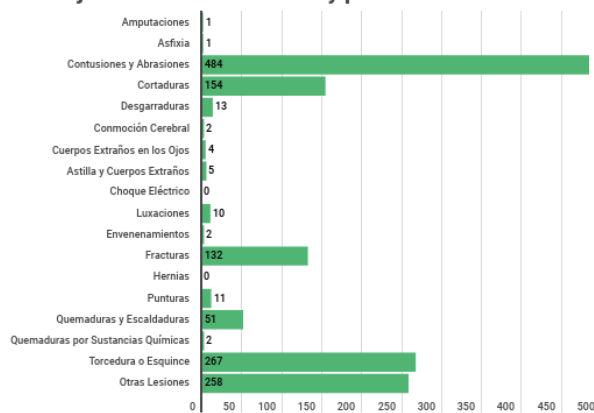


Gráfico elaboración propia de ORMUSA con datos del Instituto Salvadoreño del Seguro Social (ISSS).