

MUJERES ENFRENTAN BRECHAS EN SEGURIDAD SOCIAL

El Instituto Salvadoreño del Seguro Social (ISSS), reportó una cobertura de 2 millones 21 mil 310 personas hasta mayo de 2023, de acuerdo con datos obtenidos por ORMUSA vía solicitud de acceso a la información pública. Esta cifra refleja un incremento del 3.5% en la cobertura de la institución en comparación con mayo de 2022.

Así, la población cubierta está compuesta por 1 millón 25 mil 300 mujeres, equivalente al 51%, y, por 996 mil 10 hombres, quienes representan el 49%. En comparación con mayo 2022, las mujeres cubiertas incrementaron 2.9%, frente a un incremento masculino del 4.1%.

Comparativo población cubierta por el ISSS, Desagregada por sexo.

El Salvador, mayo 2022 - mayo 2023



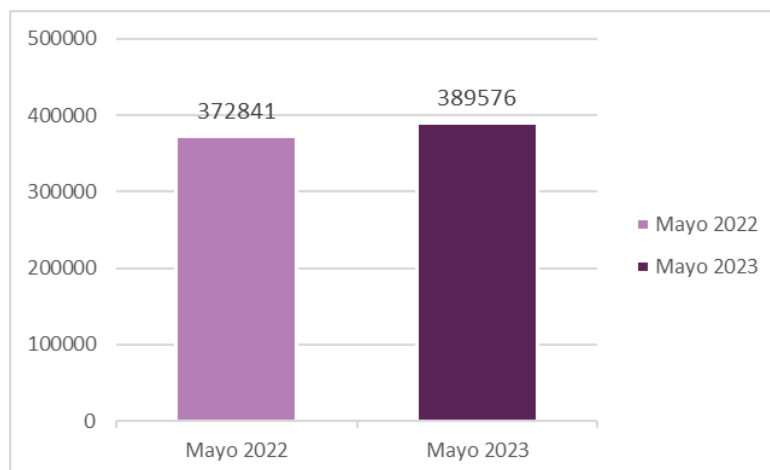
Fuente: elaboración propia con base en ISSS (2022) y datos de OIR—ISSS.

Es necesario aclarar que las estadísticas correspondientes a mayo de 2022 se retomó del documento “Informe de coyuntura del ISSS. Julio 2022”, elaborado por el Departamento de Actuariado y Estadística de la institución, y publicado en el sitio web de esta en 2022.

Por otra parte, en mayo de 2022, la población cubierta por el ISSS incluía 932 mil 103 personas cotizantes activas a la institución. En mayo de 2023, la cifra fue 961 mil 33 personas, es decir, hay una diferencia del 3.1% entre ambos años.

En el caso de las mujeres que cotizan activamente, el ISSS contabilizó 372 mil 841 en mayo de 2022, un porcentaje del 40%. No obstante, este segmento de la población pasó a ser 389 mil 576 un año después, lo cual equivale al 40.5% de las personas cotizantes a mayo de 2023. En otras palabras, hay un aumento del 0.5% en la proporción de mujeres trabajadoras que cotizan activamente a la institución.

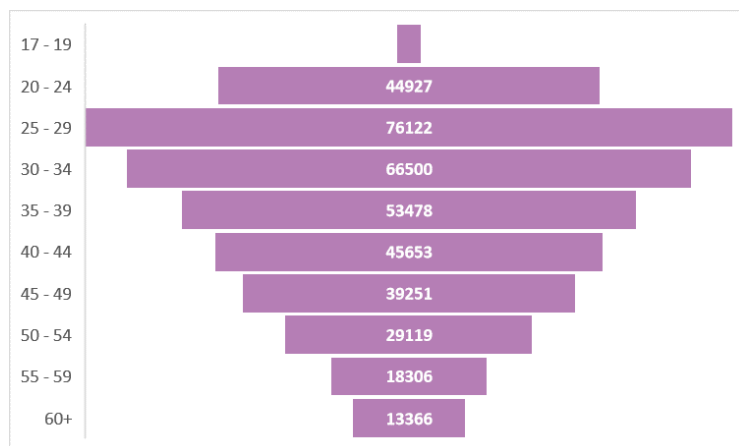
Comparativo mujeres cotizantes al ISSS, El Salvador, mayo 2022 - mayo 2023



Fuente: elaboración propia con base en ISSS (2022) y datos de OIR—ISSS.

Al analizar las edades de las mujeres cotizantes, se observa que se trata principalmente de una población joven: 76 mil 122 (19.5%) de ellas tenían entre 25 y 29 años, mientras que 66 mil 500 (17.1%) tenían 30 y 34 años, y, 53 mil 478 (13.7%), entre 35 y 39 años. Además, el ISSS registró 2 mil 854 (0.7%) mujeres cotizantes de entre 17 y 19 años.

Mujeres cotizantes al ISSS, por edad, El Salvador, mayo 2023



Fuente: elaboración propia con base en datos de OIR—ISSS.

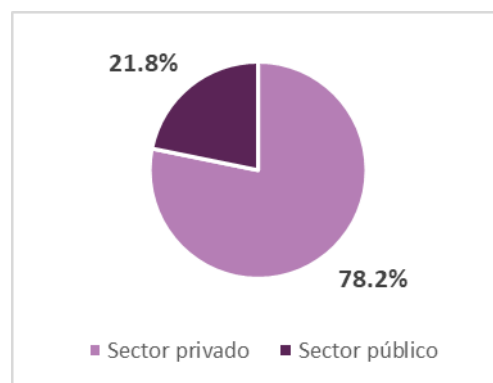
Adicionalmente, las cifras entregadas por el ISSS reflejan que 304 mil 538 (78.2%), mujeres cotizantes, en mayo 2023 estaban empleadas en el sector privado, y, 85 mil 38 (21.8%), en el sector público. Por sectores económicos, 91 mil 762 (23.6%) mujeres se desempeñaban en el sector de Comercio, Restaurantes y Hoteles, Transporte, Almacén, Actividades de Alojamiento y Servicios de Comida, convirtiéndose en el rubro con la cantidad más elevada de mujeres cotizantes.

Mujeres cotizantes al ISSS, por sector, El Salvador, mayo 2023

Sector	Cantidad
Agricultura, caza, silvicultura y pesca	3023
Industrias Manufactureras, Explotación de Minas y Canteras y Otras Actividades Industriales	75438
Construcción	4535
Comercio, Restaurantes y Hoteles, Transporte, Almacén., Activ. de Alojamiento y Servicios de Comida	91762
Información y Comunicaciones	6402
Actividades Financieras y de Seguros	17258
Actividades Inmobiliarias	2364
Actividades Profesionales, Científicas, Técnicas y de Servicios Admón. de Apoyo	55589
Servicios	43234
Servicio Doméstico	1688
Salex	36
Trabajadores Independientes	3209
Administración Pública	47744
Instituciones Descentralizadas	8898
Instituciones de Seguridad Social	14831
Empresas no Financieras	1615
Empresas Financieras	1800
Gobiernos Locales (Municipalidades)	10150
Total	389576

Fuente: elaboración propia con base en datos de OIR—ISSS.

Mujeres cotizantes al ISSS, por sector, El Salvador, mayo 2023

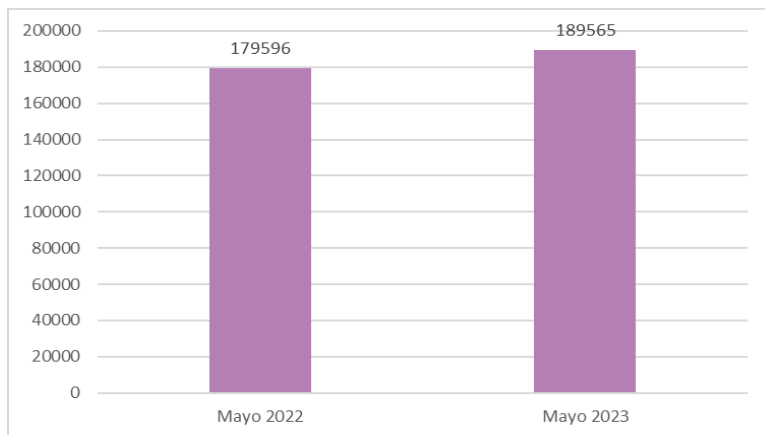


Fuente: elaboración propia con base en datos de OIR—ISSS.

Personas pensionadas.

En mayo 2022, las personas pensionadas en el ISSS eran 179 mil 596, mientras que, en mayo de 2023, estas sumaban 189 mil 565. De las personas pensionadas a mayo de 2023, 70 mil 696 (37.2%) eran mujeres, y, 118 mil 869 (62.7%), hombres.

Comparativo personas pensionadas en el ISSS, El Salvador, mayo 2022—mayo 2023



Fuente: elaboración propia con base en ISSS (2022) y datos de OIR—ISSS.

Población pensionada en el ISSS, por género, El Salvador, mayo 2023



Fuente: elaboración propia con base en datos de OIR—ISSS.

Asimismo, 61 mil 132 (86.5%) mujeres pensionadas en el ISSS tenían más de 60 años, en tanto 7 mil 409 (10.5%) contaban entre 55 y 59 años. El resto de las mujeres pensionadas en la institución tenía 54 años o menos, sin que ningún grupo etario superara un porcentaje equivalente al 1% del total.

Finalmente, se exponen brevemente las estadísticas de la Superintendencia del Sistema Financiero (SSF), obtenidas por ORMUSA vía solicitud de acceso a la información pública, las cuales detallan las afiliaciones a las Administradoras de Fondos de Pensiones (AFP) a diciembre de 2022.

Esa institución reportó 3 millones 716 mil 057 personas afiliadas a AFP: 1 millón 779 mil 358 (47.9%) mujeres y 1 millón 936 mil 699 (52.1%) hombres. De las personas afiliadas, un total de 63 mil 667 recibieron pensiones por vejez en diciembre de 2022, nuevamente con una mayoría masculina: 29 mil 305 (46.1%) mujeres frente a 34 mil 362 (53.9%) hombres.

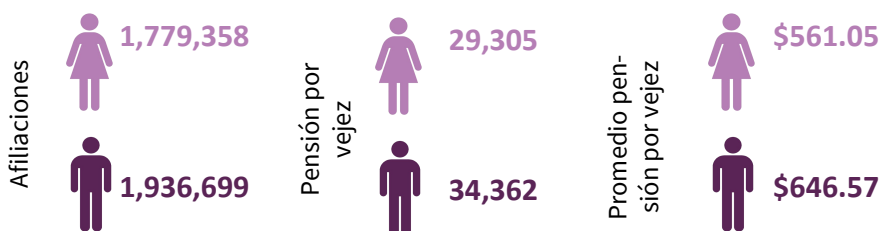
Finalmente, existe una brecha de género en los montos de las pensiones por vejez de las AFP otorgadas en febrero de 2023. Mientras que el monto promedio general fue de \$603.81; en el caso de las mujeres, fue \$561.05, y, en el caso de los hombres, \$646.57. Estas cifras evidencian la brecha de \$85.52 dólares, presentando nuevamente la desventaja que enfrentan las mujeres.

Mujeres pensionadas en el ISSS, El Salvador, mayo 2023

Edades	Cantidad
17 - 19	0
20 - 24	3
25 - 29	59
30 - 34	440
35 - 39	309
40 - 44	284
45 - 49	458
50 - 54	602
55 - 59	7409
60+	61132

Fuente: elaboración propia con base en datos de OIR—ISSS.

Personas afiliadas, personas que recibieron pensiones por vez y monto promedio de pensiones en AFP, por género, El Salvador, febrero 2023



Fuente: elaboración propia con base en datos de UAIP-SSF.