



“La Confección en medio de la Crisis: Canastas de Alimentos y Salarios Mínimos de Maquila en Centroamérica”



**Octubre
2022**



“La Confección en medio de la Crisis: Canastas de Alimentos y Salarios Mínimos de Maquila en Centroamérica 2022”

Una publicación del Equipo de Investigaciones Laborales con el Apoyo de CIR/ICR y BMZ de Alemania y la Red de Solidaridad de la Maquila/Maquila Solidarity Network de Canadá

Diseño: Alejandra S. Monterrosa



Introducción

El 2022 es un año de muchos desafíos para las organizaciones sindicales de la maquila textil y confección; ha habido una serie de despidos masivos y cierres de fábricas en el área, algunos cierres sorpresivos y otros cierres anunciados, en fábricas sindicalizadas y no sindicalizadas. Según la Red de Maquila de Honduras sólo en ese país se han despedido o suspendido 15,000 trabajadoras/es, y sostienen que los despidos quedan en situación “deshumanizante y precarias, empujándoles a la emigración”. Según fuentes empresariales se han perdido 8,000 empleos en Honduras, 4,000 en El Salvador y alrededor de 3,000 tanto en Guatemala como en Nicaragua. Los empresarios argumentan que “el exceso de inventarios y la falta de pedidos” son la causa de esta pérdida de empleos, sin embargo, organizaciones sindicales de Honduras ven en algunos cierres y despidos masivos un sesgo antisindical. Algunas agencias internacionales de noticias han anunciado fuertes inversiones en fábricas de hilo, en Guatemala y Honduras, que crearán poco empleo, pero sentarán las bases para un mayor desarrollo futuro de la Industria.

En medio de la crisis, con una alta inflación que impacta sobre todo la Canasta Básica de Alimentos en el área centroamericana, el Equipo de Investigaciones Laborales presenta el documento “La Confección en medio de la Crisis: Canastas de Alimentos y Salarios Mínimo de Maquila en Centroamérica 2022”. El documento es un seguimiento anual, desde 2018, a los salarios mínimos de maquila y las Canastas Básicas de Alimentos, basados en datos oficiales de 4 países de la región centroamericana: Guatemala, El Salvador, Honduras y Nicaragua. El documento también presenta datos de las exportaciones de ropa y de textiles hacia los Estados Unidos, el principal mercado de la confección y textiles de la región.

El documento incluye datos de las Canastas Ampliadas o Canasta Vitales oficiales de dos países que aún publican las cifras: Guatemala y Nicaragua; dichas canastas vendrían a ser el equivalente a un Salario Mínimo Digno que permita a las trabajadoras del sector confección y textil a satisfacer las necesidades básicas de su familia en cuanto a alimentación, vivienda, salud, educación, vestuario y transporte, sin necesidad de trabajar horas extras ni trabajar jornadas intensas o extenuantes.

Esperamos que este documento “La Confección en medio de la Crisis: Canastas de Alimentos y Salarios Mínimo de maquila en Centroamérica 2022”, sea de interés y utilidad para las organizaciones sindicales y sus bases del sector de la maquila.

San Salvador, octubre de 2022.

índice

* Exportaciones de Maquila de Centroamérica hacia Estados Unidos.	Página 1
• • • Las Canastas Básica de Alimentos en la región.	Página 3
* Guatemala.	Página 4
* 2023: ¿Una amenaza salarial para las trabajadoras y trabajadores de la maquila en Guatemala?	Página 6
* Costo de la Canasta de Alimentos y de la Canasta Ampliada de Guatemala.	Página 6
* Canasta Básica Ampliada de Guatemala (CA) y Salario mínimo de Maquila.	Página 7
* El Salvador.	Página 9
* La Canasta Básica de Alimentos (CBA) de El Salvador.	Página 10
* Honduras.	Página 12
* Salario mínimo de Maquila y Canasta Básica de Alimentos en Honduras.	Página 13
* Nicaragua.	Página 15
* Salario Mínimo de Maquila y Canasta Básica de Alimentos en Nicaragua.	Página 16
* La Canasta Básica Ampliada y Salarios Mínimos de Maquila en Nicaragua.	Página 17
* La Pobreza Monetaria y los Salarios Mínimos de Maquila en Centroamérica.	Página 18
* Resumen	Página 21

¿Qué es un salario digno para las y los trabajadores de maquila?

Un Salario mínimo digno es lo que una trabajadora o un trabajador del sector maquila debería de ganar en un mes de trabajo con un máximo de 44 horas laboradas a la semana, sin necesidad de trabajar horas extras o trabajar más intensamente para ganar bonos o incentivos de producción, y así poder satisfacer las necesidades básicas de su familia en cuanto a alimentación, vivienda, salud, educación, vestuario, transporte y cuidado infantil.

Exportaciones de Maquila de Centroamérica hacia Estados Unidos

Alrededor del 90% de las exportaciones de ropa de la región se dirigen hacia el mercado de los Estados Unidos haciéndolo el principal mercado para Centroamérica. Estas exportaciones de ropa están exoneradas de aranceles gracias al Tratado de Libre Comercio entre Estados Unidos y la República Dominicana y Centroamérica conocido como CAFTA-DR.

En el cuadro de exportaciones de ropa de junio de 2022 (Tabla 1) Honduras y Nicaragua están entre los primeros diez exportadores hacia el mercado de EE.UU. El año pasado El Salvador figuraba en el puesto 10, pero ha bajado hasta el puesto 12. En El Salvador no se han instalado nuevas fábricas por lo menos en los últimos 8 años, sólo ha habido ampliaciones o inversiones en empresas ya existentes. Otra cosa que llama la atención es que en relación al año pasado las exportaciones de ropa de China a EE.UU. no sólo se han mantenido sino han crecido ligeramente (23.23% en 2021 vs. 23.54% en 2022), poniendo en duda lo que se ha estado difundiendo en los medios acerca de la creación de más puesto de trabajo en la región, o el abastecimiento cercano denominado “nearshoring” (en inglés). Las exportaciones de la región del CAFTA (sin incluir a la República Dominicana) representan el 9.34% de las importaciones de Estados Unidos, es decir de cada 100 piezas de ropa que se venden en ese país 9 son hechas en Centroamérica en 2022, una cifra similar a la del año pasado.

Cuadro de Exportaciones de Ropa de Centroamérica hacia los Estados Unidos.

Clasificación (ranking) por país y porcentajes a junio de 2022.

Tabla 1.

Clasificación (ranking)	País	Porcentaje de Importaciones de EE.UU.
1	China	23.54%
2	Vietnam	17.49%
3	Bangladesh	9.43%
4	India	5.60%
5	Indonesia	5.50%
6	Camboya	4.32%
7	México	3.24%
8	Honduras	3.06%
9	Pakistán	2.82%
10	Nicaragua	2.39%
11	Sri Lanka	2.06%
12	El Salvador	1.99%
13	Guatemala	1.90%
	TOTAL CAFTA	9.34%

Fuente: OTEXA, Office of Textiles and Apparel, Major shippers Report, agosto 3, 2022.

Cuadro de Exportaciones de Ropa y Textiles de Centroamérica hacia los Estados Unidos.

Clasificación (ranking) por país a junio 2022.

Tabla 2.

Clasificación (ranking)	País	Porcentaje de Importaciones de EE. UU
1	China	26.80 %
2	Vietnam	13.87%
3	India	8.69%
4	Bangladesh	7.21%
5	Indonesia	4.47 %
6	Camboya	3.80%
7	Pakistán	3.74%
8	México	3.58%
9	Honduras	2.28%
10	Turquía	2.23%
11	Italia	2.04%
12	Nicaragua	1.77%
13	Sri Lanka	1.53%
14	El Salvador	1.50%
15	Guatemala	1.46%
	TOTAL CAFTA	7.01%

Fuente: Otxeta, agosto 3 de 2022.

En cuanto a las exportaciones combinadas de ropa y textiles (ver Tabla 2) sólo Honduras está entre los diez primeros exportadores conocidos como los “top ten”; en general podemos deducir que la región Centroamericana es más débil en la exportación textil que en la producción de ropa. Es interesante notar que las exportaciones de Nicaragua están en ascenso desde hace 4 años. Los 4 países maquileros de la región suman el 7.01% de las exportaciones de ropa y textiles hacia Norteamérica.

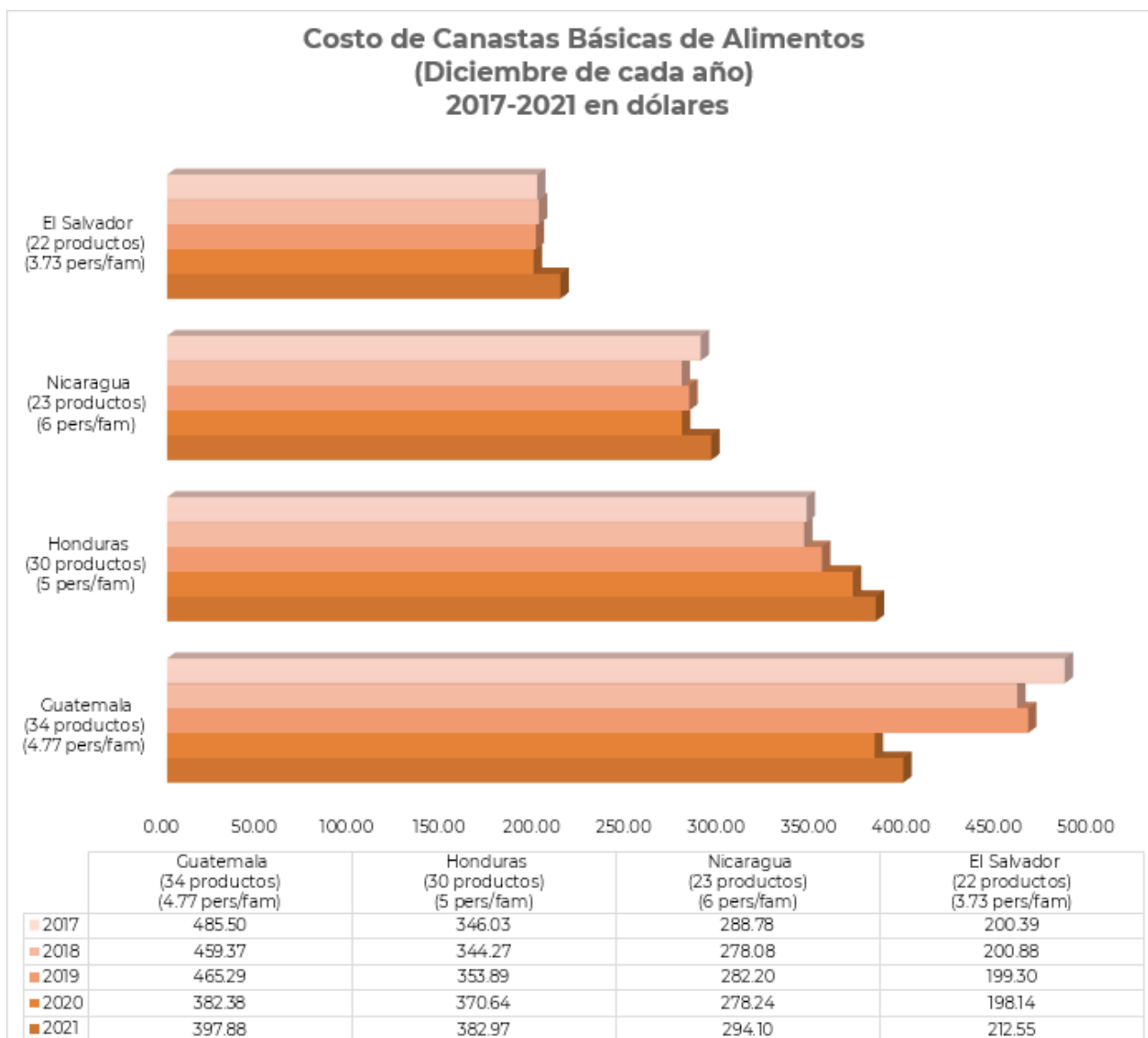
Las Canastas Básicas de Alimentos en la región.

La Canasta Básica de Alimentos se define como “Un conjunto de Alimentos Básicos en cantidades apropiadas y suficientes para satisfacer por lo menos las necesidades energéticas y proteínicas de una familia u hogar de referencia”.

INCAP, Instituto de Nutrición de Centroamérica y Panamá.

Costo Canastas Básicas de Alimentos en la región 2017-2021 en dólares.

Gráfica 1.



Fuente: secretaria de Trabajo y Seguridad Social de Honduras en base a publicaciones de los Institutos Estadísticos de cada país.

Tabla 3.

Composición de la Canasta Básica Alimentaria por país.

País	Zona Geográfica	Numero de Alimentos	Contenido energético per cápita en kilocalorías	Personas Promedio por hogar
Guatemala	Todo el país	34	2,262	4.77
Honduras	Urbana	30	3,300	5
Nicaragua	Urbana	23	2,455	6
El Salvador	Urbana	22	2,160	3.73

Fuente: elaboración propia en base a las metodologías publicada por los Institutos de Estadística de cada país.

Guatemala

Un pírrico aumento a los salarios mínimos de maquila en 2022.

En 2022 se hizo efectivo un aumento a los salarios mínimos después de la pausa en 2021, año en que “debido a los efectos económicos de la pandemia y la caída del Producto interno bruto”, la presidencia de la república decidió no incrementar los salarios mínimos. Este año se realizó un incremento a los salarios mínimos efectivo a partir del 1 de enero de 2022 (ver tabla 4). El salario mínimo de maquila subió de 2,831.77 Quetzales al mes (\$365.86¹) a 2,954.35 Quetzales (\$382.29²), un pírrico aumento de 122.58 Quetzales (\$15.86) en 2 años. Todos los salarios mínimos se calculan con el denominado “bono obligatorio de Q250” (\$32.34) que en la práctica se ha integrado al salario.

Tabla 4.

Salarios Mínimos Mensuales 2020-2022.

Categoría	Salarios Mínimos mensuales + Bono Obligatorio Años 2020 y 2021 En Quetzales	En dólares	Salarios Mínimos Mensuales + Bono obligatorio 2022 En Quetzales	En dólares
Agrícola	Q. 2,992.37	\$386.61	Q3,122.55	\$404.05
No- Agrícolas	Q 3,075.10	\$397.29	Q. 3,209.24	\$415.27
Exportadora y de maquila	Q. 2,831.77	\$365.86	Q. 2,954.35	\$382.29

Fuente: elaboración propia basada en Acuerdo Gubernativo 250-220 del 30 de diciembre de 2020 y Acuerdo Gubernativo No. 278-2021 del 17 de diciembre de 2021 del Gobierno de Guatemala.

1. Tipo de cambio oficial al 26 de julio de 2021(Q7.74 x 1 US dollar)

2. Tipo de cambio Banco de Guatemala al 26 de julio de 2022 (Q7.728 x 1 Us Dollar)



Nótese que el salario mínimo de maquila es el menor de las 3 categorías salariales: Los salarios agrícolas y los salarios no-agrícolas que incluyen trabajadores/as del comercio, electricidad, construcción, industria, oficinas etc. El aumento salarial en maquila entre los años 2020 y 2022 ha sido en términos porcentuales de un 4.32% y el ritmo inflacionario entre los años 2020 y 2022 asciende a un 16.25%, según datos oficiales del Banco de Guatemala; podemos notar que la pérdida adquisitiva de las trabajadoras de maquila es bastante grande, de casi un 12%. En cuanto al precio de los alimentos (comparando las cifras entre julio de 2021 y julio de 2022) la inflación interanual es de un 12.7%, superior a los otros componentes de la Canasta Básica Ampliada. Es generalmente aceptado que las trabajadoras de maquila utilizan entre el 25 al 30% de sus ingresos en alimentos, por lo que el impacto en la calidad de la alimentación ha sido muy fuerte³.

IMPORTANCIA DE LA INDUSTRIA DE LA MAQUILA Y TEXTIL DE GUATEMALA		
8.9% de la producción nacional del PIB	19% de la producción industrial del PIB	46% plazas de trabajo ocupada por mujeres

Fuente: Vestex, Asociación de la Industria del Vestuario y Textiles de Guatemala.

3. Digestyc, Dirección General de Estadísticas y censos, el Salvador.



2023: ¿Una amenaza salarial para las trabajadoras y trabajadores de la maquila en Guatemala?

La Comisión Nacional de Salario (CNS) recibió una propuesta gubernamental para fijar los salarios mínimos en una “modalidad regional”, utilizando la figura de circunscripciones económicas para las 3 categorías salariales. En dicha propuesta habrá dos circunscripciones económicas la CE1 que incluye el área metropolitana y la CE2 que abarca el resto del país. El Ministerio de Trabajo dice calcularán el salario mínimo por medio de criterios, en base a parámetros de la Organización Internacional del Trabajo (OIT):

*Necesidades de los trabajadores y de sus familias.

* Costo de vida y sus variaciones.

*Las prestaciones de seguridad social.

* Factores económicos, incluidos del desarrollo, la productividad y la convivencia para alcanzar y mantener un nivel de empleo.

Según el Ministerio de Trabajo la modalidad regional no tiene vinculación con el salario mínimo diferenciado que se pretendió establecer antes de la pandemia que buscaba fijar salarios mínimos menores a los vigentes, sino a “la forma de análisis” y que no se busca

reducir el salario en los departamentos del país. Cabe mencionar que de acuerdo a Vestex, la Asociación de la Industria del Vestuario y Textiles de Guatemala, el área metropolitana de la ciudad de Guatemala (que incluye a Mixco y Villanueva) concentra al 80% de las fábricas de maquila del país. ¿Entonces cuál será el motivo de implementar esta modalidad regional de salarios mínimos y cuál será el impacto en la calidad de vida de las y los trabajadores y trabajadoras de maquila? La respuesta se sabrá en 2023.

Costo de la Canasta de Alimentos y de la Canasta Ampliada de Guatemala.

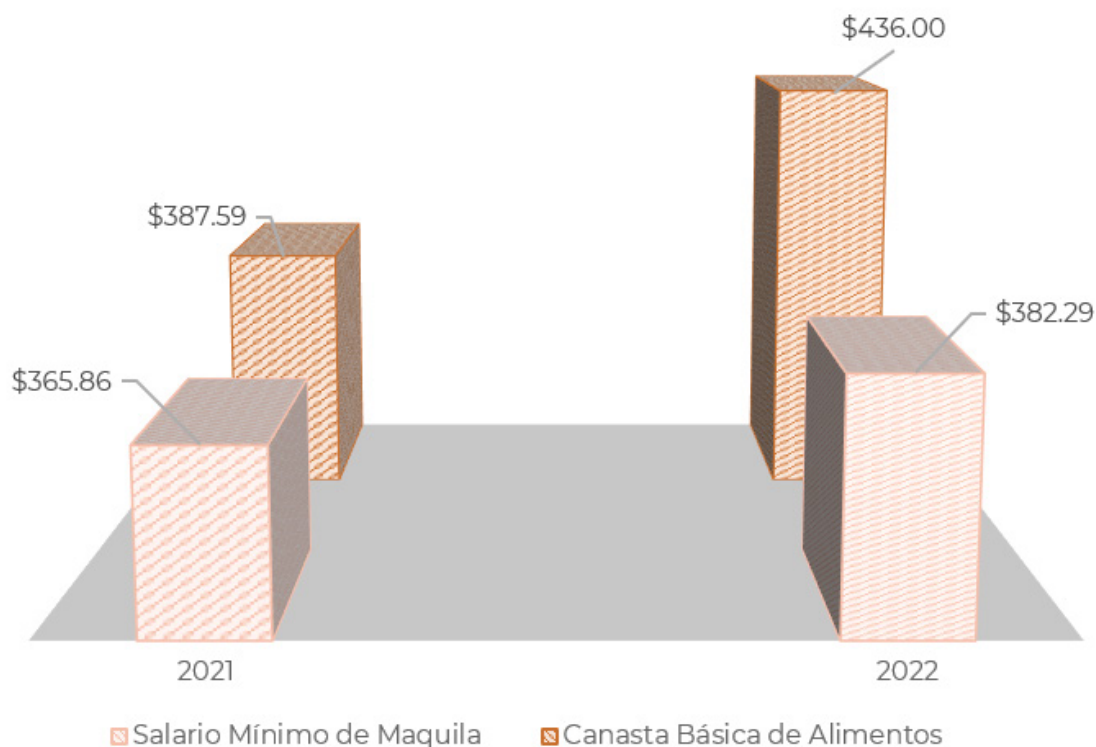
El derecho a la alimentación está sustentado en la Constitución de la República de Guatemala en el artículo 99: “El estado velará porque la alimentación y la nutrición de la población reúna los requisitos mínimos de salud. Las instituciones especializadas del estado deberán coordinar sus acciones entre sí o con organismos internacionales dedicados a la salud, para lograr un sistema alimentario nacional efectivo”.

La Canasta Básica de Alimentos (CBA) de Guatemala está compuesta por 34 alimentos, con un contenido energético per cápita de 2,262 kilocalorías, para hogares promedio de 4.77 personas. Los alimentos incluidos en la CB son cereales, carnes, lácteos, huevos, grasas y aceite, frutas, verduras y hortalizas, leguminosas y azúcar.

La CBA de Guatemala es la más cara de la región y la segunda con mayor número de alimentos después de Costa Rica; el costo de una CBA mensual a julio de 2022 es de 3,369.69 Quetzales (\$436) comparada con el costo de una CBA en junio de 2021 que era de 2,999 Quetzales (\$387.59), un aumento en el costo de los alimentos de un 11%, frente a un aumento salarial de sólo 4.29% entre el período 2020 y 2022.

Gráfica 2.

COSTO DE UNA CANASTA BÁSICA DE ALIMENTOS COMPARADO CON SALARIO MÍNIMO DE MAQUILA DE GUATEMALA AÑOS 2021 - 2022 (EN DÓLARES)



Fuente: elaboración propia basada en datos del INE y del Ministerio de Trabajo de Guatemala

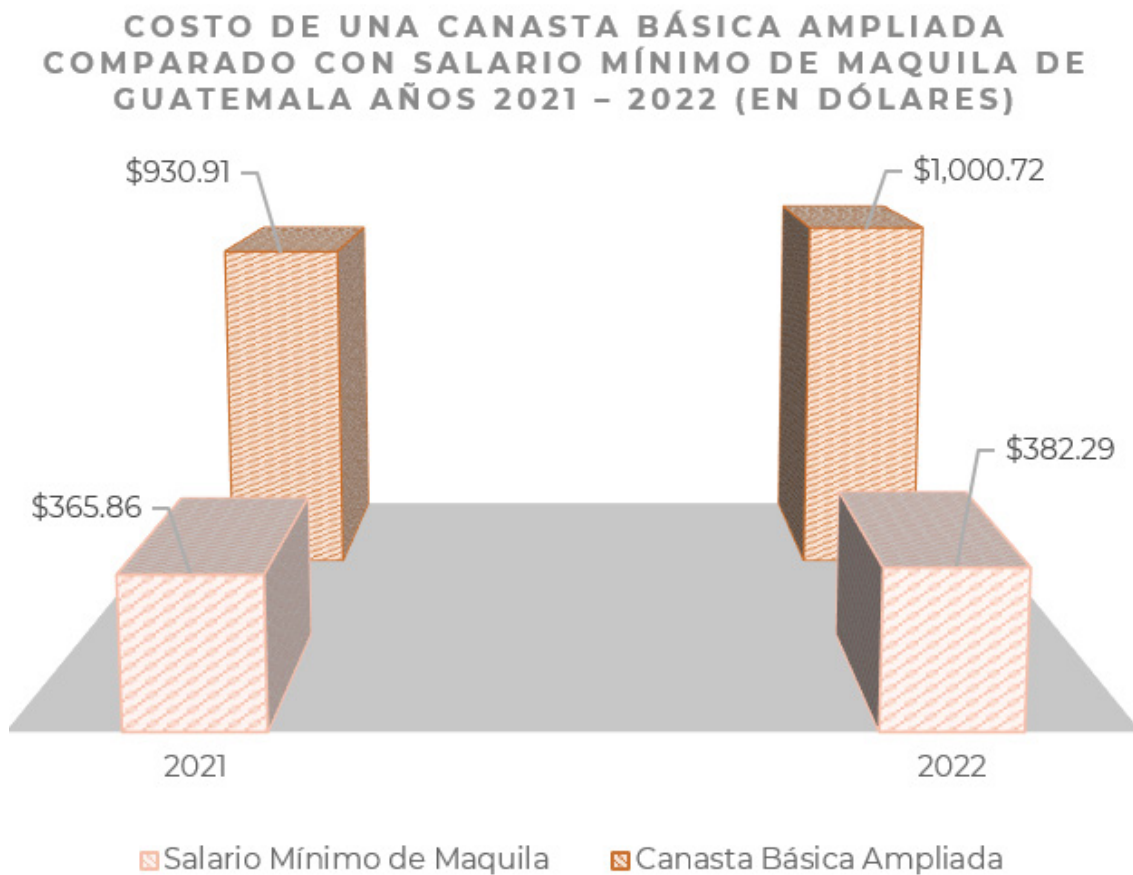
Canasta Básica Ampliada de Guatemala (CA) y Salario mínimo de Maquila

La Canasta Básica Ampliada se define como el conjunto de bienes y servicios que satisfacen las necesidades ampliadas de los miembros de un hogar y conforme los datos declarados por los hogares e incluye alimentación, vestuario, vivienda, mobiliario, salud, comunicaciones, transporte, recreación, cultura, educación, restaurantes, bienes y servicios diversos.

Instituto Nacional de Estadísticas de Guatemala, INE.

A julio de 2022, según datos oficiales del INE, el costo de una Canasta Básica Ampliada en Guatemala es de 7,780 Quetzales (\$1,006.72); en junio de 2021 el costo de esta Canasta era de \$930.31, un aumento de un 7.58%, mientras el aumento salarial en 2022 fue de un 4.29 por ciento.

Gráfica 3.



Las crisis económicas en EE. UU y otros factores internacionales, están afectando a uno de los sectores de exportación más importantes de Guatemala como es la maquila. De acuerdo a empresarios de Vestex el exceso de inventario de las compañías de ropa (marcas) esta influyendo en la crisis. Muchos pedidos están siendo cancelados y los empresarios vislumbran varios meses más de incertidumbre para las trabajadoras/es. Como hemos visto la inflación, sobre todo en los artículos de la Canasta de Alimentos es alta lo que está teniendo un impacto negativo en la calidad de vida de las trabajadoras.

Podemos ver que el salario mínimo de Guatemala es insuficiente para cubrir las necesidades básicas de alimentación familiar, que la CBA ha aumentado un 11% frente a un aumento salarial de sólo un 4.29% comparando los años 2021 y 2022. Más dramático es el caso de la Canasta Básica Ampliada que alcanza la cifra de \$1,000.72, mientras el salario mínimo de maquila es de \$382.29, es decir solamente alcanza a cubrir un 38% de los costos para tener una vida digna en Guatemala.

El Salvador

En El Salvador no ha habido aumento a los salarios mínimo durante el transcurso de 2022. El Consejo Nacional del Salario Mínimo no se ha pronunciado al respecto; de acuerdo al Código de Trabajo los salarios mínimos deben de revisarse al menos cada tres años. El año pasado, en julio, si hubo un aumento de aproximadamente el 20% a los salarios mínimos en el país, por lo que no se espera un aumento para 2022.

Los montos de los salarios mínimos siguen siendo este año los mismos del 2021.

Salarios Mínimo Vigentes en El Salvador en 2022

Tabla 5.

Rama de Actividad Económica	Salario Mínimo mensual en dólares
Comercio, servicios, industria, ingenios azucareros y otras actividades agroindustriales	\$365
Maquila Textil y Confección	\$359.16
Beneficio de Café	\$272.66
Recolección de caña de azúcar	\$272.66
Recolección de café	\$243.46
Sector agropecuario, pesca y otras actividades agrícolas	\$243.66

Fuente: elaboración propia con datos del Ministerio de Trabajo, Decretos Ejecutivos no 9 Diario Oficial No 129 Tomo 243 del 7 de julio de 2021 y Decreto Efectivo no 10 Diario Oficial Tomo No. 432 del 7 de julio de 2021.

Importancia de la Industria de Maquila en el Salvador: Exporta principalmente camisas, camisetas y sweaters.

Representa el **38%** de las exportaciones totales

43% del empleo en la industria

Genera **83,527** empleos directos

Fuente: Camtex, agosto de 2021

Al igual que toda la región Centroamericana, El Salvador está siendo impactado por una inflación nunca vista desde la dolarización del año 2000. La crisis inflacionaria en los Estados Unidos, el aumento en los costos de los fletes, la guerra en Ucrania y otros ha confluído para un aumento general de precios y una baja en los pedidos de producción. Al menos dos fábricas han cerrado a agosto de 2022 y otras más han despedido a centenares de trabajadoras y trabajadores. El índice general de aumentos de precio interanual en alimentación, vestuario, agua, electricidad, salud, transporte, comunicación y educación ha sido de un 7.76% entre junio de 2021 y junio de 2022, sin embargo, el aumento en los costos de los alimentos ha sido de 14.46% en el mismo período. De acuerdo a la desaparecida Dirección General de Estadísticas y Censos (Digestyc), la población gasta un poco más del 26% de sus ingresos en Alimentos y bebidas no alcohólicas, de la Canasta Básica de Alimentos (CBA), es decir por cada 100 dólares que gana gasta más de \$26 en alimentos.

Por otro lado, la Digestyc, una institución que tenía 181 años de existencia, y se encargaba del monitoreo de los precios de la Canasta Básica, la encuesta de hogares, medición de la pobreza, la Encuesta Nacional de la Mujer en El Salvador, el Censo de Población y Vivienda y proyecciones y estimaciones de Población dejó de existir por decreto legislativo en agosto de 2022 y sus funciones trasladadas al Banco Central de Reserva; se está a la expectativa de ver como esta situación se desarrolla.

La Canasta Básica de Alimentos (CBA) de El Salvador.

El Estado mediante el Código de Trabajo (artículo 144) protege el derecho a la alimentación: “Para apreciar el costo de la vida deberán considerarse los gastos ordinarios en la alimentación, vestuario, vivienda, educación y protección de la salud de una familia obrera promedio campesina o urbana”. El costo de la vida debería ser la base del salario mínimo que cubra las necesidades materiales de una familia.

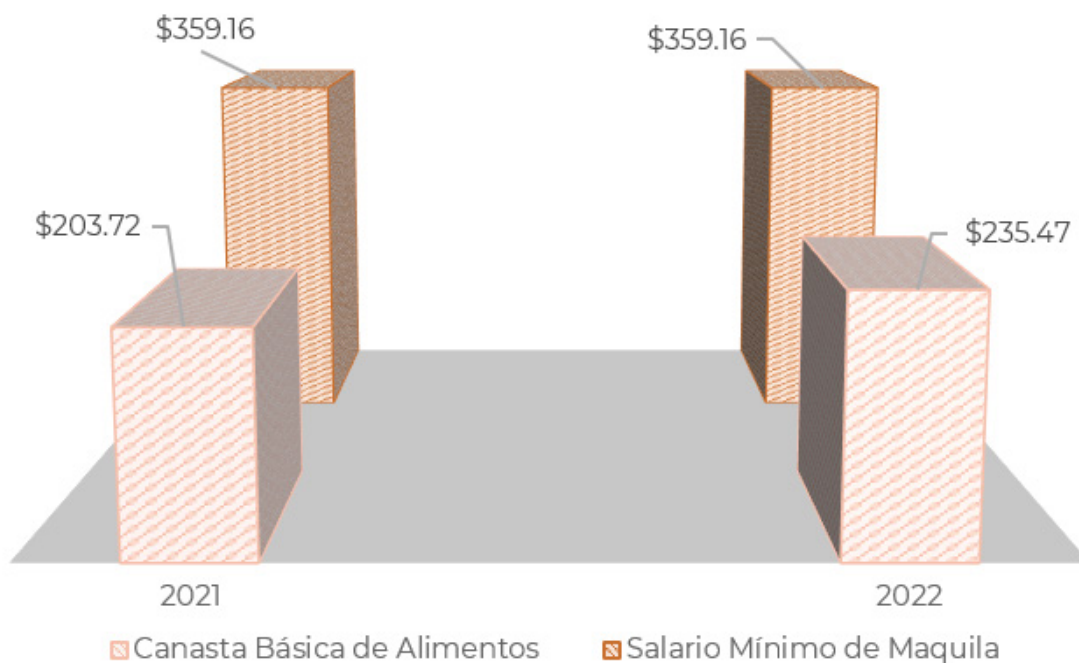
La Constitución de la República en su artículo 69 dice que “...el Estado controlará la calidad de los productos alimenticios y las condiciones ambientales que puedan afectar la salud y el bienestar...”

La Canasta Básica de Alimentos se define como “Un conjunto de Alimentos Básicos en cantidades apropiadas y suficientes para satisfacer por lo menos las necesidades energéticas y proteínicas de una familia u hogar de referencia”.

La Canasta Básica de Alimentos (CBA) Urbana de El Salvador está compuesta por 22 categorías de alimentos, con un contenido energético per cápita de 2,160 kilo calorías, para un hogar promedio de 3.73 personas. En la región la CBA oficial de El Salvador es la que menos alimentos contiene, la que menor contenido energético calcula por persona, para la familia menos numerosa, es decir es la Canasta Básica de Alimentos más pequeña de Centroamérica. De acuerdo a las últimas cifras de Digestyc el costo de una CBA a junio de 2022 era de \$235.47.

Gráfica 4.

CANASTA BÁSICA DE ALIMENTOS Y SALARIO MÍNIMO DE MAQUILA AÑOS 2021 Y 2022



Fuente: elaboración propia basada en datos de Digestyc y Ministerio de Trabajo.

El Salvador, con la CBA más pequeña en Centroamérica, es el único país donde el salario mínimo de maquila es suficiente para cubrir el costo de una Canasta de Alimentos según cifras oficiales a junio de 2022. Desde hace más de una década la institución encargada de difundir información estadística dejó de publicar datos sobre el valor de la Canasta de Mercado o Canasta Vital por lo que no es posible publicar datos sobre el costo de una vida digna en el país de fuentes oficiales.

Honduras

En cuanto a maquila este país es un caso excepcional, en la región y en el mundo, en cuanto a su nivel de organización y contratos colectivos efectivos. Hay aproximadamente un 64.4 por ciento de trabajadoras y trabajadores cubiertos por contratos colectivos en 22 fábricas diferentes⁴; esto significa que 50,625 trabajadores de maquila de ropa y textil en Honduras están sindicalizados y gozan de los beneficios de la contratación colectiva. Esto es un logro muy significativo del movimiento sindical hondureño a nivel regional y global. La población trabajadora bajo la Ley de Zonas Libres asciende a 179,435 personas de rubros como ropa, textiles, arneses, Call centers, cigarros y tabaco, productos de madera y procesamiento de alimentos.

La fortaleza de las 2 únicas federaciones de sindicatos de maquila en dicho país les ha permitido firmar acuerdos tripartitos (denominados acuerdos bipartitos) entre las federaciones obreras, la Asociación Hondureña de Maquiladores y autoridades de la Secretaría de Trabajo. En estos acuerdos se han logrado regularizar aumentos anuales de un 7.5 a un 8% a los salarios mínimos durante períodos de cinco años. Estos acuerdos también incluyen un programa de vivienda social brindando apoyo a trabajadores de maquila para el pago de primas iniciales para viviendas nuevas.

El acuerdo actualmente en vigencia finaliza en 2023, año en que se deberá negociar un nuevo acuerdo bipartito. Este año el aumento al salario mínimo fue de un 7.5% y el próximo año será de un 8%; además los/os trabajadores bajo contratos colectivos reciben en promedio un 6.5% adicional en salarios.

A pesar de estos logros muy significativos el salario mínimo de maquila está en el sótano al compararlo con las otras 11 categorías de salarios mínimos, el salario de maquila solo es superior al salario mínimo de la agricultura. El salario mínimo de la Industria manufacturera que no está bajo la Ley de Zonas Libres (zonas francas), es decir que no se benefician de exoneraciones fiscales es de 14,220.50 lempiras al mes (\$578.06)⁵ comparado con el salario mínimo de maquila de 9,506.63 lempiras al mes (\$386.44) una diferencia de \$191.61 es decir, una diferencia en porcentajes de un 33%, difícil de alcanzar para una trabajadora de maquila con contrato colectivo, sin necesidad de trabajar intensamente para alcanzar el bono de producción.

El movimiento sindical hondureño, al igual que en el resto del mundo, afronta un reto con la inflación alta que impacta sobre todo a la clase trabajadora y en especial a la Canasta Básica de Alimentos.

4. Center for Global Workers' Rights, "Negociando Colectivamente por el trabajo decente y digno", 24 de mayo de 2022

5. Banco Central de Reserva de Honduras a julio de 2022 es de 24.60 Lempiras por 1 Us dollar

Salarios Mínimos Vigentes en Honduras 2022 Para empresas con 151 trabajadores/as en adelante

Tabla 6.

Rama de Actividad económica	Salario mínimo 2022 mensual en lempiras	Salario mínimo mensual en dólares
Establecimientos financieros, bienes inmuebles y servicios prestados a las empresas	Lps 14,347.45	\$583.22
Electricidad, gas y agua	Lps 14,220.50	\$578.06
Transporte, almacenamiento y comunicaciones	Lps 14,093.51	\$572.90
Industria Manufacturera	Lps 13,966.55	\$567.74
Construcción	Lps 13,966.55	\$567.74
Comercio al por mayor y menor	Lps 13,966.55	567.74
Explotación de minas y canteras	Lps 13,776.10	\$560
Servicios comunales, sociales y personales, seguridad y limpieza	Lps 13,712.62	\$557.42
Restaurante y Hoteles	Lps 13,450.56	\$546.77
Actividades de hospitales	Lps 13,293.95	\$540.40
Empresas acogidas a la Ley de Zonas Libres (maquila)	Lps 9,506.63	\$386.44
Agricultura, silvicultura, caza y pesca	Lps 9,181.12	\$373.21

Fuente: elaboración propia basada en datos de la Secretaría de Trabajo y Seguridad Social, acuerdo STSS-308-2022

Salario mínimo de Maquila y Canasta Básica de Alimentos en Honduras.


El Derecho a la Alimentación en Honduras está contemplado en los artículos 150 y 347 de la Constitución. “El poder ejecutivo fomentará los programas integrados para mejorar el estado nutricional de los hondureños” y “La producción agropecuaria debe orientarse preferentemente a la satisfacción de las necesidades alimentarias de la población hondureña, dentro de una política de abastecimiento adecuado y precios justos para el productor y consumidor.”

La variación interanual de precios (inflación) ha impactado fuertemente a Honduras ya que de junio 2021 -2022 ha sido de 14.48%, que es una cifra histórica alta al cierre del primer semestre de este año. La presente administración ha aplicado un plan anticrisis integral para frenar la inflación con rebajas a los impuestos de los combustibles, congelamiento a los precios del gas licuado, diésel y gasolina regular.

Según datos del Banco Central de Honduras el costo de una Canasta Básica de Alimentos a junio de 2022 es de 10,445.80 Lempiras (\$424.62), es decir un aumento de \$44.05 (1,083 Lempiras al cambio actual) en relación al costo del año pasado; en porcentajes es un incremento de 10.37%, superior al incremento del salario mínimo de maquila acordado en los acuerdos bipartitos de un 7.5%.

Gráfica 5.

COMPARACIÓN ENTRE EL COSTO DE LA CANASTA BÁSICA DE ALIMENTOS OFICIAL Y SALARIOS MÍNIMOS DE MAQUILA AÑOS 2021 Y 2022 A JUNIO DE CADA AÑO (EN DÓLARES)



Fuente: Banco Central de Honduras.

En 2021 el salario mínimo de maquila no alcanzaba a cubrir el costo de una CBA, la diferencia era de \$19.56; en 2022 la brecha se ha agrandado a \$28.11, a pesar del aumento salarial pactado de un 7.5% para este año.

Desde hace algunos años las instituciones oficiales de Honduras no publican cifras sobre el costo de la Canasta Básica Ampliada o Canasta Vital, por lo no podemos inferir el costo de dicha canasta.

Nicaragua

Los salaros mínimos de maquila están regulados por un acuerdo tripartito firmado entre las centrales obreras, la Asociación Nacional Nicaragüense de la Industria Textil y Confección, ANITEC y la Comisión Nacional de Zonas Francas (CNZF) en julio de 2017. El presente acuerdo fija los salarios mínimos para el período 2018-2022. En septiembre de este año se deberá negociar un nuevo acuerdo tripartito que deberá estar firmado en enero de 2023. El aumento negociado 2018-2022 garantizó un aumento anual de 8.25% para las personas trabajadoras de maquila en Nicaragua. A pesar de gozar de esta herramienta de acuerdo quinquenales los salaros mínimo de maquila continúan siendo bajísimos comparados con los otros países de la región.

El salario mínimo pactado para 2022 mediante el acuerdo tripartito fija en 7,498.46 córdobas (\$208.69)⁶ mensuales el salario mínimo de maquila. Los salarios de las otras categorías salariales son fijados por la Comisión Nacional de Salarios Mínimos.

Salarios Mínimos de Nicaragua vigentes para 2022

Tabla 7.

Sector Económico	Salario mínimo mensual en córdobas	Salario mínimo mensual en dólares
Construcción, Establecimientos financieros y Seguros	Cs. 10,571.78	\$294.23
Electricidad y agua, comercio, hoteles y restaurantes, almacenamiento y comunicaciones	Cs.8,664.68	\$241.15
Minas y Canteras	Cs.8,484.04	\$236.12
Industrias sujetas a Régimen especial, Zonas Francas	Cs.7,498.46	\$208.69
Pesca	Cs.7,182.92	\$199.91
Servicios comunales, sociales y personales	Cs.6,622.47	\$184.31
Industria Manufacturera	Cs. 6,351.88	\$176.78
Gobierno central y Municipal	Cs.5,890.95	\$163.95

6. Banco Central de Nicaragua, tipo de cambio oficial al 31 de julio 2022, Cs35.93 córdobas por un dólar de los Estados Unidos

Salario Mínimo de Maquila y Canasta Básica de Alimentos en Nicaragua.

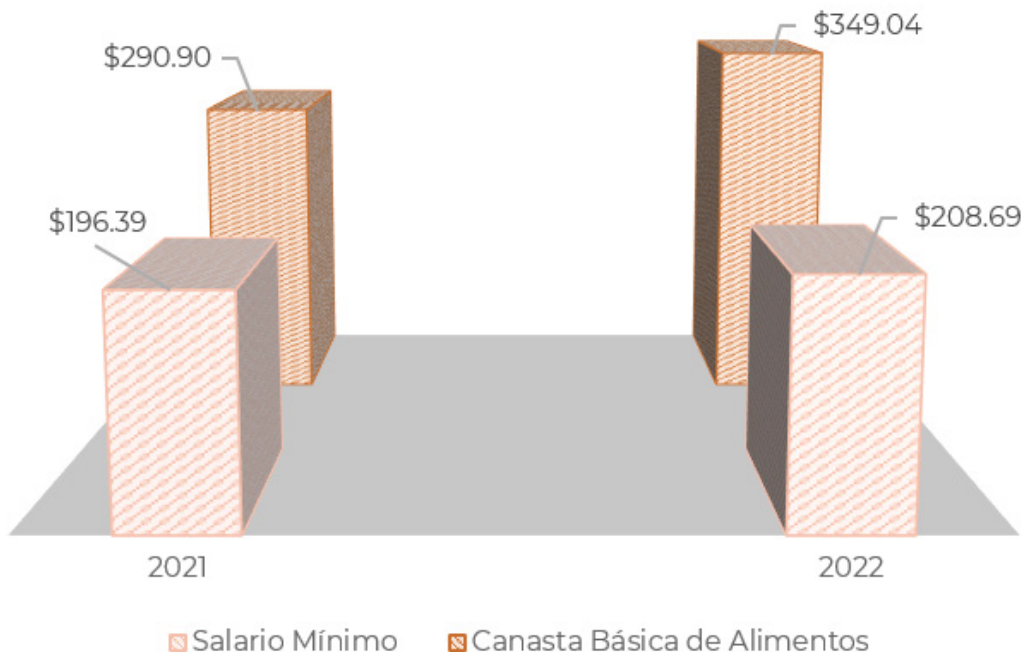
El artículo 63 de la Constitución regula el derecho a la alimentación “Programas de Protección Alimentaria. Es derecho de los nicaragüenses estar protegidos contra el hambre. El estado promoverá programas que aseguren una adecuada disponibilidad de alimentos y una distribución equitativa de los mismos.”

De acuerdo al Instituto Nacional de Desarrollo (INIDE) la Canasta Básica de Alimentos está compuesta por 23 productos clasificados en alimentos básicos (arroz, frijoles, azúcar, aceite), carnes, lácteos y huevos, cereales y perecederos (frutas y verduras). Los requerimientos nutricionales son de 2,455 kilocalorías para una familia promedio de 6 personas, el grupo familiar más grande de la región. La CBA de Nicaragua es la segunda más pequeña de la región después de la pequeña CBA de El Salvador. A julio de 2022 el costo de la Canasta Básica de Alimentos es de 12,541.13 córdobas equivalentes a \$349.04

La inflación también ha golpeado a la población nicaragüense: la inflación interanual de junio de 2021 a junio de 2022 ha sido de un 10.37%, siendo más alta en los precios de los alimentos igual que el resto de la región.⁷

Gráfica 6.

CANASTA BÁSICA DE ALIMENTOS Y SALARIOS MÍNIMOS DE MAQUILA EN NICARAGUA EN DÓLARES 2021 - 2022



7. <https://www.inide.gob.ni/Home/ipc>

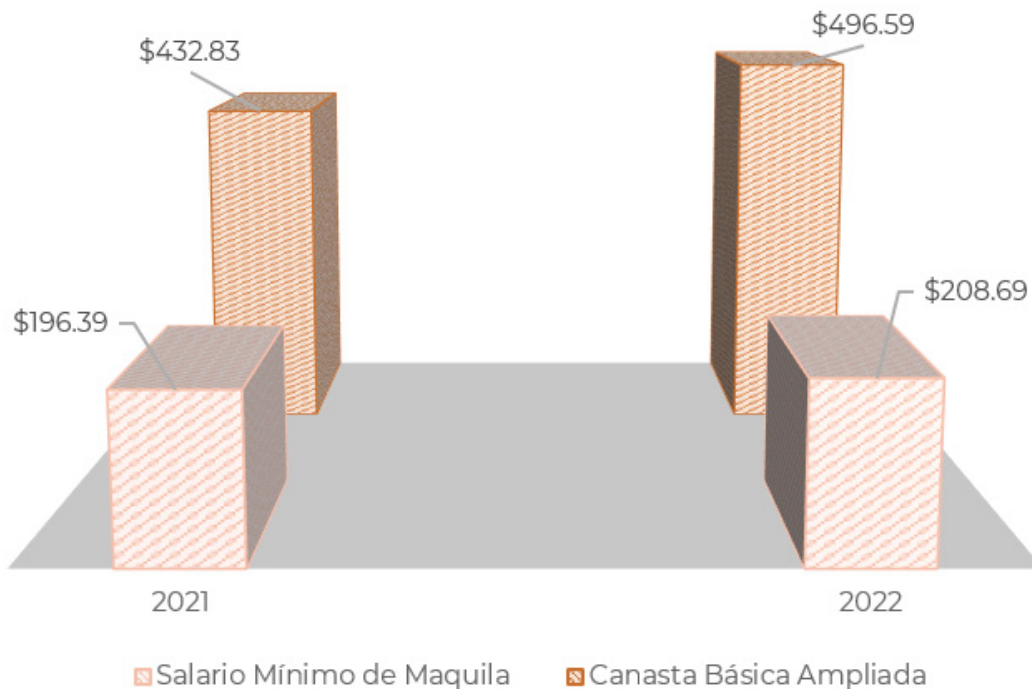
La Canasta Básica Ampliada y Salarios Mínimos de Maquila en Nicaragua.

La Canasta Básica Ampliada se define como el conjunto de bienes y servicios que satisfacen las necesidades ampliadas de los miembros de un hogar y conforme los datos declarados por los hogares e incluye alimentación, vestuario, vivienda, mobiliario, salud, comunicaciones, transporte, recreación, cultura, educación, restaurantes, bienes y servicios diversos.

Este año 2022 el costo de la Canasta Básica ampliada de Nicaragua fue elaborada y publicada por el INIDE (Instituto Nacional de Información al Desarrollo) y está compuesta por la Canasta Básica de Alimentos más gastos del hogar (jabón, pasta dental, productos de higiene, alquiler, gas, energía eléctrica, agua, transporte y vestuario). El costo total de la Canasta Básica de Alimentos a julio de 2022 es de 17,842.77 córdobas (\$496.59), más del doble del salario mínimo de maquila de acuerdo a los datos oficiales. Sólo Guatemala y Nicaragua publicaron datos de los costos de la Canasta Básica ampliada en 2022.

SALARIOS MÍNIMOS DE ZONA FRANCA Y CANASTA BÁSICA AMPLIADA EN NICARAGUA 2021-2022

Gráfica 7.



Fuente: elaboración propia basada en datos del Ministerio de Trabajo de Nicaragua y el Instituto Nacional de Desarrollo, INIDE.

Las gráficas nos muestran que el costo de la Canasta Ampliada creció en 2022 en \$63.76, o sea un aumento de 12.83%, mientras que los salarios mínimos de maquila solamente crecieron \$12.30 un 8.25% (un 5.89% en términos reales dado el deslizamiento del Córdoba frente al dólar) conforme a los acuerdos tripartitos 2018-2022. La brecha entre los salarios y el costo de adquisición de una Canasta Básica Ampliada se amplía y es todo un reto para la negociación del próximo acuerdo tripartito que debe ser firmado en enero de 2023.

La Pobreza Monetaria y los Salarios Mínimos de Maquila en Centroamérica

De acuerdo a la desaparecida Dirección General de Estadísticas y Censos de El Salvador⁸ “en pobreza extrema (indigencia) se ubican aquellos hogares que con su ingreso no alcanzan a cubrir el costo per cápita de la Canasta Básica Alimentaria y en pobreza relativa los hogares promedio que con sus ingresos no alcanzan a cubrir el costo de la Canasta Básica Ampliada”. La Canasta Ampliada equivale a dos veces el costo de una Canasta Básica de Alimentos.

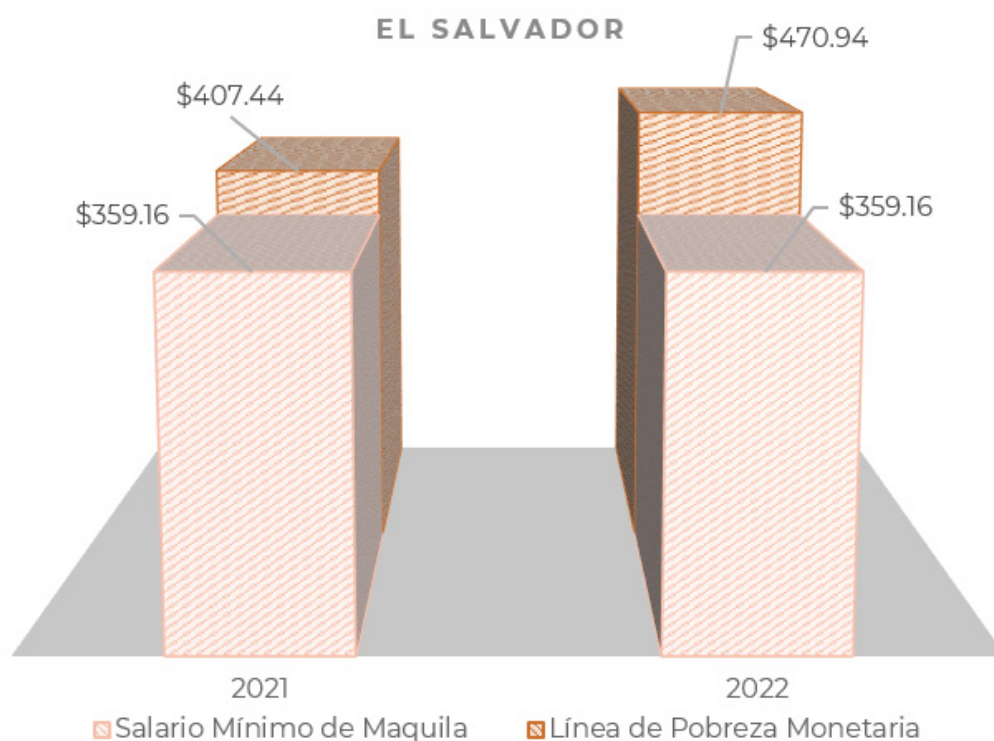
La pobreza monetaria o pobreza por insuficiencia de ingresos se caracteriza por la privación continua o crónica de los recursos, la capacidad, las opciones, la seguridad y el poder necesarios para disfrutar un nivel adecuado y de otros derechos civiles, culturales o económicos o sociales”⁹, es decir una Vida Digna.

Las carencias de la pobreza incluyen la privación de los recursos para satisfacer necesidades humanas básicas como salud, vestuario, vivienda digna, educación, transporte y cuidados.

El programa de las Naciones Unidas para el Desarrollo (PNUD) ha desarrollado otra manera para medir la pobreza denominada “Pobreza Multidimensional” que mide 20 indicadores sobre 5 dimensiones: educación, condiciones en la vivienda, trabajo y seguridad social y calidad del hábitat (incluyendo seguridad pública); sin embargo en este documento nos graficaremos la pobreza monetaria ya que estamos refiriéndonos a la relación entre trabajadoras/es y empleadores y los salarios mínimo de maquila en 2022.

Comparación entre Salarios Mínimos de Maquila y Pobreza Monetaria en Centroamérica 2022.

Gráfica 8.

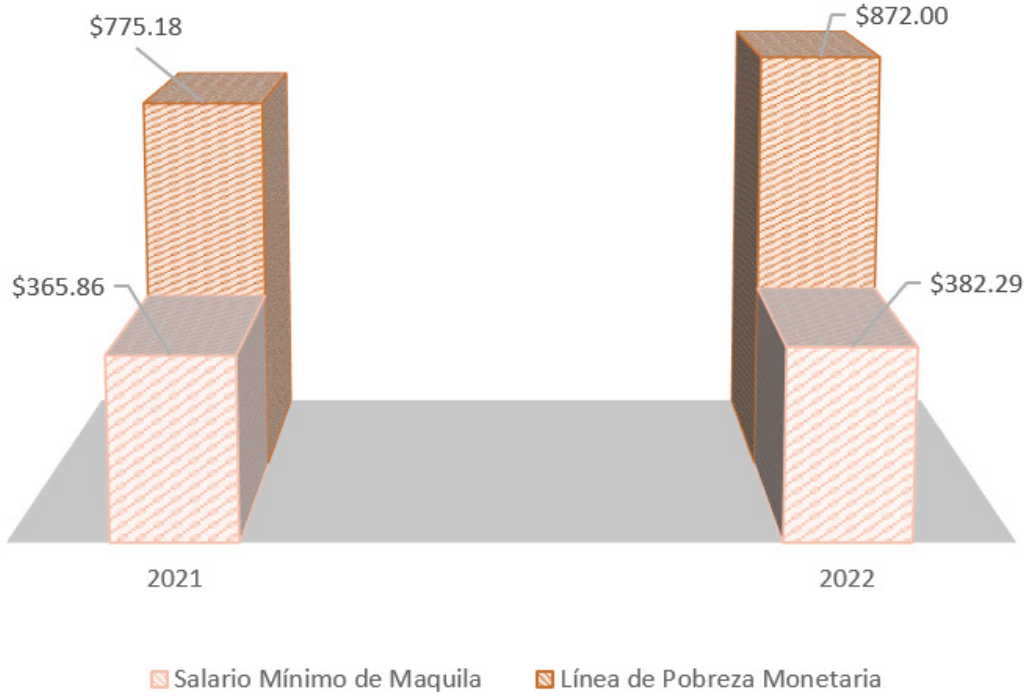


8. Encuesta de Hogares de Propósitos Múltiples, EHPM, 2020

9. Comité de Derechos Económicos, sociales y culturales de la Organización de las Naciones Unidas, mayo de 2021

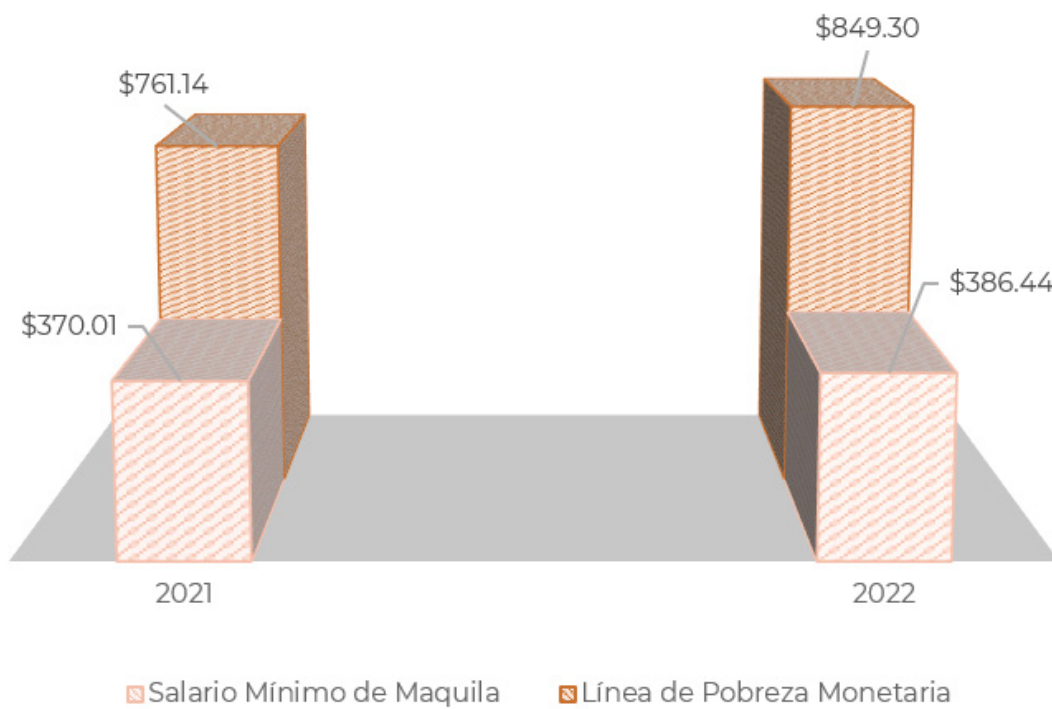
Gráfica 9.

GUATEMALA

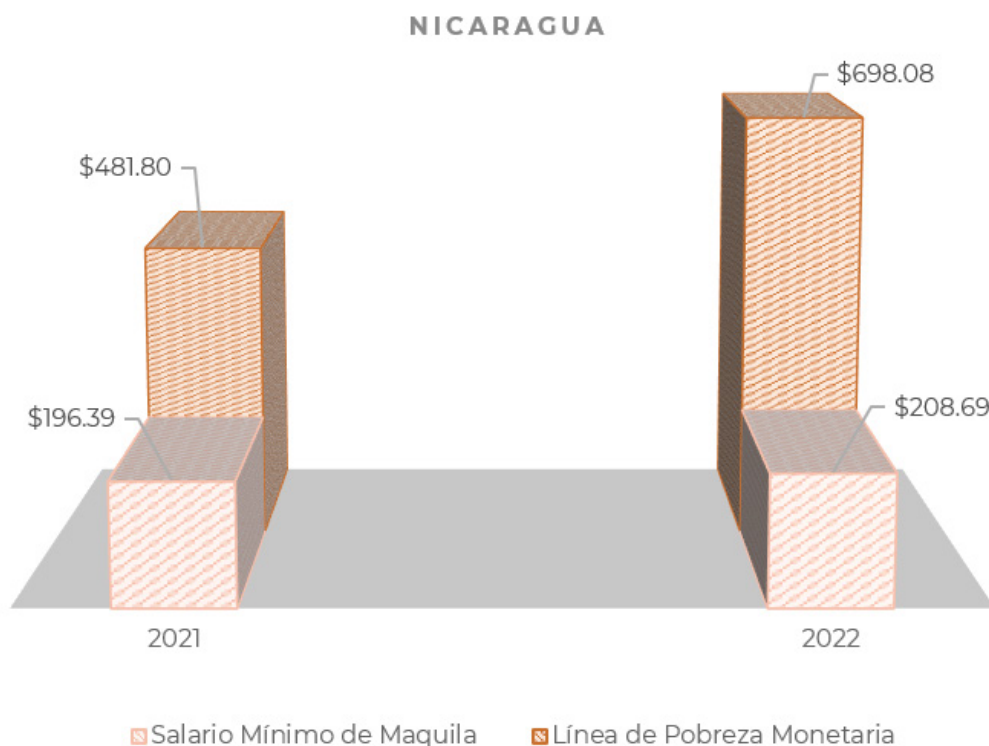


Gráfica 10.

HONDURAS



Gráfica 11.



Los salarios mínimos de las y los trabajadores de maquila se hunden más en la pobreza en toda la región. En ningún país de Centroamérica un salario mínimo de maquila es suficiente para sacar a un trabajador o trabajadora de la pobreza; según nuestros cálculos basados en análisis de contratos colectivos de Trabajo vigentes, no con los incentivos y bonos de producción u horas extras, los ingresos de un trabajador o trabajadora no superarían los límites de la pobreza de su respectivo país. En el caso de dos personas de un mismo hogar, ganado el sueldo mínimo tampoco alcanzarían a superar los límites de la pobreza excepto en El Salvador, que tiene la Canasta Básica de Alimentos más pequeña, con menos kilocalorías y de menor costo en la región.

A pesar de los acuerdos bipartitos o tripartitos y los Contratos Colectivos ninguno de los salarios mínimos supera la línea de pobreza ¿Se está condenando a los y las trabajadoras de maquila a vivir en pobreza perpetua mientras trabajan en las fábricas de maquila? ¿Nos llevará la industria de la maquila al desarrollo?

Resumen

*El mercado de los Estados Unidos sigue siendo, por mucho, el destino de las exportaciones de los 4 países centroamericanos incluidos en este documento (Guatemala, El Salvador, Honduras y Nicaragua). Las exportaciones de ropa de Centroamérica constituyen el 9.34% de las importaciones totales de los EE.UU.

*Honduras continúa siendo el exportador principal de ropa de la región, y Nicaragua ha desplazado a El Salvador en el listado de los “primeros diez” (top ten) grandes exportadores de confecciones a EE.UU.; contrario a lo que ha venido anunciado la prensa internacional el traslado de la producción de China hacia Centroamérica (nearshoring) no se refleja aún en los cuadros de exportaciones de China a EE.UU. ya que éstas no han disminuido sino crecido ligeramente.

*En cuanto a las exportaciones de ropa y textiles de Centroamérica hacia los Estados Unidos solo Honduras figura en los “primeros diez” (top ten) de exportadores y el porcentaje sumado de ropa y textiles sólo constituye el 7.01%, lo que refleja una menor exportación de textiles a EE.UU. en relación a las exportaciones de ropa.


*Las Canastas Básicas de Alimentos de cada país no se pueden comparar entre sí, dada la disparidad del número de alimentos incluidos, el contenido energético y las personas promedio por hogar. La CBA de Guatemala es la más grande con 34 alimentos incluidos, la de Honduras es la que contiene más kilocalorías per cápita (3,000) y la salvadoreña parece que no refleja adecuadamente las necesidades de alimentos de la población ya que contienen solo 22 categorías de alimentos y 2,160 kilocalorías per cápita, siendo entonces la CBA más pequeña de la región; la CBA de Nicaragua se calcula para una familia de 6 personas siendo el grupo familiar con mayor número de personas en la región.

*Todos los países de Centroamérica han sufrido impactos inflacionarios no vistos en los últimos años. Estos impactos se han sentido sobre todo en el costo de los alimentos que han superado los aumentos salariales de maquila de este año; según estudios de Dirección General de Estadísticas y Censos (DIGESTYC) la población en general gasta el 26% de sus ingresos en alimentos.

*La brecha entre Canasta Básica de Alimentos y los Salarios Mínimos de Maquila de Guatemala se ha ensanchado entre los años 2021 y 2022, pasando de un déficit de \$21.73 en 2021 a un déficit de \$53.71 en sólo un año, de acuerdo a datos oficiales.

*Guatemala, junto con Nicaragua, son los 2 únicos países que transparentan el costo de sus Canastas Básicas ampliadas. El costo de la Canasta básica ampliada de Guatemala en 2022 es de \$1,00.72 y el salario mínimo de maquila es de \$382.29 es decir el salario sólo alcanza a cubrir el 38% de los costos para tener una vida digna en Guatemala.

*En El Salvador no ha habido aumento a los salarios mínimos de maquila en 2022 y los costos de los alimentos interanual (junio de 2021-junio de 2022) ha subido un 14.46% por lo que la calidad de vida y el acceso a los alimentos de la población salvadoreña se ha deteriorado en el último año.



*El movimiento sindical hondureño tiene ante sí un reto enorme. Es un ejemplo a nivel de mundial por su grado de organización y el porcentaje de población trabajando en maquila bajo un contrato colectivo, tienen el salario mínimo más alto de la región, pero está gran ventaja no se traduce en salarios mínimos más altos en relación a otras categorías salariales de su país. Aunque las sindicalizadas/os gozan de salarios más altos que el salario mínimo la brecha entre el salario mínimo de maquila y otros salarios mínimos ronda los \$200 mensuales que sólo con un esfuerzo agotador los pueden lograr un/a trabajador/a de maquila. La variación interanual de precios (junio de 2021-junio de 2022) ha sido de un 14.48% cifra que sobrepasa el porcentaje de aumento acordado en el acuerdo bipartido para 2022 que fue de un 7.5%.

*La población trabajadora de maquila en Nicaragua tiene salarios muy bajos a nivel de la región centroamericana de apenas \$208.69 al mes a pesar de haber acuerdos tripartitos y aumentos programados anualmente de un 8.25%. Los salarios mínimos apenas son entre el 55% y el 60% de los salarios mínimo de los otros países de la región. La inflación también ha golpeado al sector maquila, la inflación interanual a junio de 2022 ha sido de un 10.37% y los acuerdos pactados en el acuerdo tripartito es de 8.25% para 2022; esto es un reto para los sindicatos nicaragüenses que deben negociar y firmar un nuevo acuerdo tripartito en enero 2023.

*En cuanto a la pobreza monetaria en la región, los/as trabajadores/as de maquila ganan salarios bajo la línea de pobreza oficial de cada país y comparando las cifras de 2021 y 2022 la pobreza monetaria de esta población se ha deteriorado aún más. A pesar de los Códigos de Conducta, acuerdos bipartitos o tripartitos, promesas gubernamentales y contratos colectivos las y los trabajadores de maquila parecen condenados a vivir bajo la línea de pobreza.



Avenida Maracaibo N°3001 bis, Colonia
Miramonte, San Salvador.

investigacionlaboralsv@gmail.com